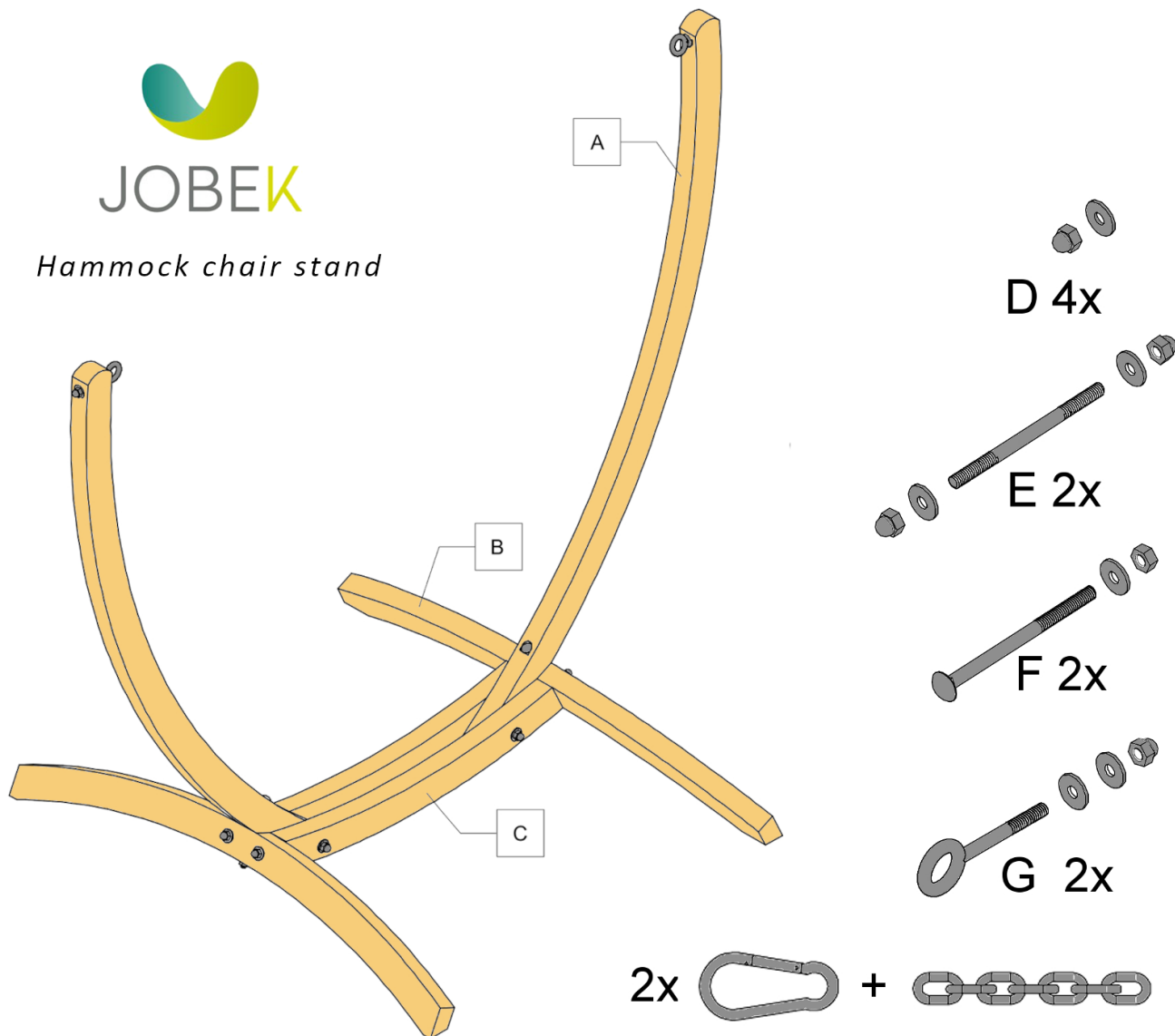
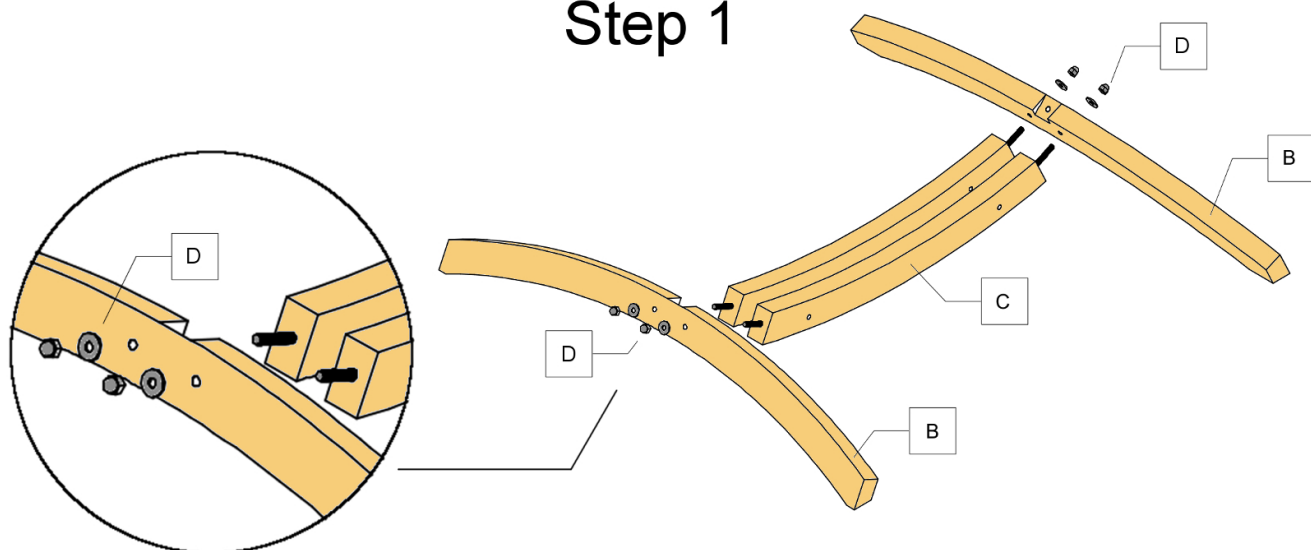




## Hammock chair stand



### Step 1

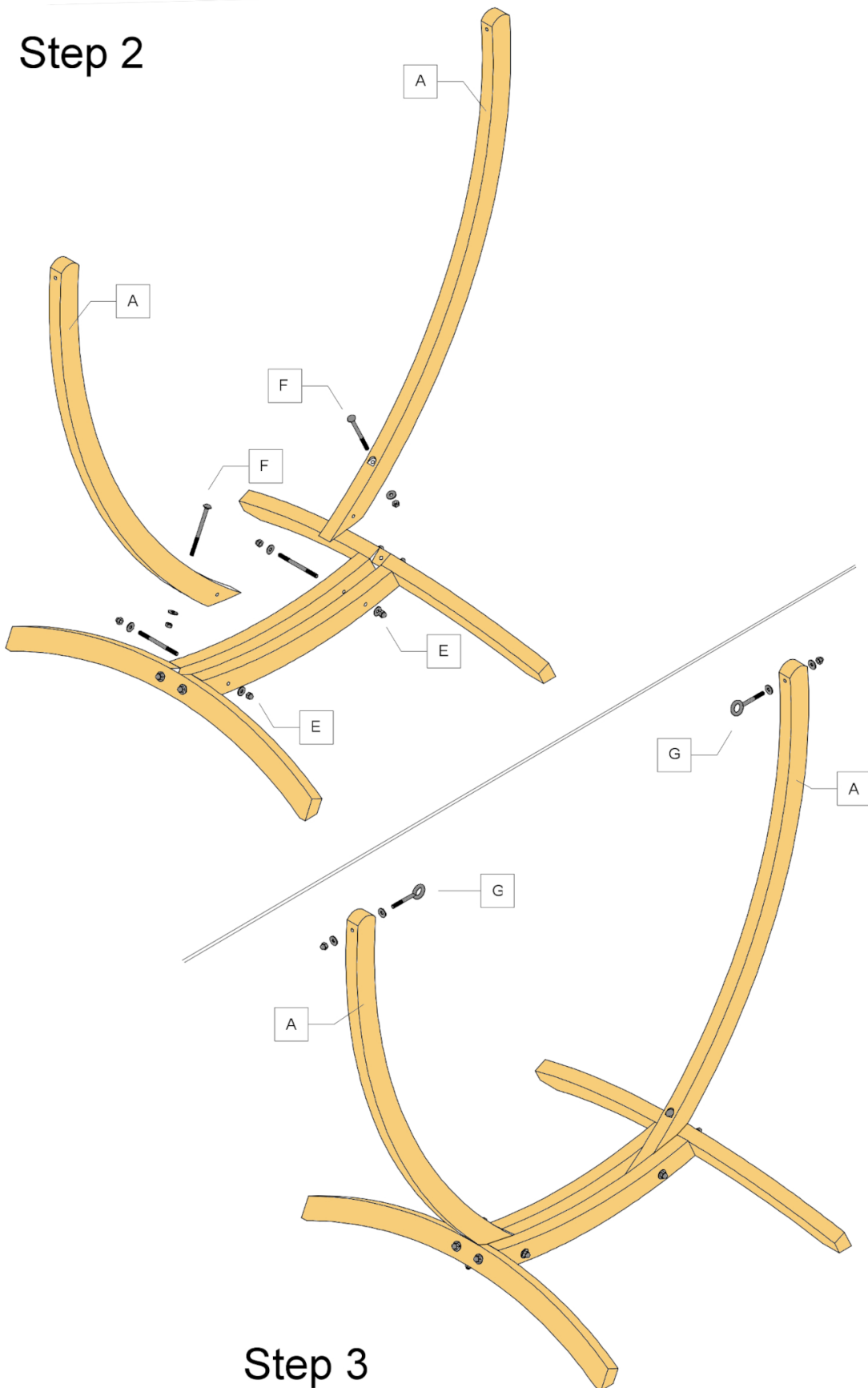


Montage: A monter sur un revêtement adapté (type carton, tapis ou herbe) et sur un sol relativement plat pour éviter le basculement.  
Mounting: To be mounted on a suitable covering (carton, carpet or grass) and on a flat flooring to prevent from tumbling.

Garantie: Support garantie 2 ans par remplacement ou réparation de la pièce défectueuse.  
Warranty: Stand warranty is 2 years done by replacement or repair of the defective part.

Entretien: Le support doit être hiverné dans un endroit sec et tempéré. Le support ne doit pas être immergé.  
Maintenance: The stand must be stored during winter in a dry and tempered environment. The stand must not be flooded.

## Step 2



## Step 3

*Montage: A monter sur un revêtement adapté (type carton, tapis ou herbe) et sur un sol relativement plat pour éviter le basculement.  
Mounting: To be mounted on a suitable covering (carton, carpet or grass) and on a flat flooring to prevent from tumbling.*

*Garantie: Support garantie 2 ans par remplacement ou réparation de la pièce défectueuse.  
Warranty: Stand warranty is 2 years done by replacement or repair of the defective part.*

*Entretien: Le support doit être hiverné dans un endroit sec et tempéré. Le support ne doit pas être immergé.  
Maintenance: The stand must be stored during winter in a dry and tempered environment. The stand must not be flooded.*